



Newsletter



NEU: Business OPEN v13 ist da!

Nach monatelanger Vorarbeit, Portierung und den damit verbundenen Härtetests können wir Ihnen nun unser neues "großes" Versions-Update Business OPEN v13 (basierend auf 4D v13) vorstellen.

Zukunftssicher

BO v13 wurde aufgelegt, da sich 4D v11, auf der unsere aktuelle Version BO v11 basiert, im Status "Ended" befindet, d.h. von 4D nicht mehr gepflegt und unterstützt wird.

Durch die Anpassung an 4D v13 bleibt Business OPEN eine zukunftssichere Investition. Wichtig für Mac-Anwender: 4D v13 ist für Mac OS X 10.7 (Lion) zertifiziert.

Angemessene Kosten

4D veröffentlicht etwa alle 15 - 18 Monate ein kostenpflichtiges Update. Dies ist eine Frequenz, die wir für unangemessen, nicht ausreichend innovativ und für unsere Kunden als zu kostenintensiv erachten.

Um unsere eigenen Update-Kosten über die Jahre gering zu halten, haben wir die 4D-Version v12 übersprungen und BO nunmehr an 4D v13 adaptiert.

Update-Preise

Business OPEN Server-Update v13 > v11	1.850 €
Business OPEN Client-Update v13 > v11	480 €
4D Write Client-Update v13	155 €
Einplatzversion und weitere 4D Module auf Anfrage.	

Bitte beachten Sie: Zum 01.01.2012 hat 4D die Preise für seine Produkte um ca. 15 % angehoben.



Herslich Willkommen zum

1. Business OPEN-Newsletter 2012

Sehr geehrte Business OPEN-Anwender,

dieser Newsletter steht ganz im Zeichen unseres neuen Versions-Updates Business OPEN v13.

Mit der Vorstellung seiner neuen Features und Möglichkeiten der Textgestaltung sowie des neu integrierten Formulargenerators PagePro wollen wir Ihnen Appetit machen auf Ihr neues BO.

Auf Seite 4 des Newsletters finden Sie wie immer ein paar Tipps und Kniffe, die Sie sicher noch nicht kannten.

Einen schönen und erlebnisreichen Sommer wünscht Ihnen.

Ihre GUBUS Software

PagePro-Benutzung in Business OPEN v11 800 €

Im Preis des Business OPEN Server-Updates v13 > v11 ist die Lizenzgebühr für den neuen Formulargenerator PagePro in Höhe von 800 Euro bereits enthalten!

Gerne unterbreiten wir Ihnen Ihr individuelles Update-Angebot. Rufen Sie uns an oder senden Sie eine Email an: dengel@gubus.de

FEATURE-LISTE

Nachfolgend die wichtigsten neuen-Eigenschaften von BusinessOPEN/4D v13:

Datenbank

- 64-Bit Server für Windows
- zertifiziert für Mac OS 10.7.x
- diverse interne Optimierungen und Geschwindigkeitsverbesserungen, neue Index-Typen
- Maintenance & Security-Center: Reparieren nach Datensatzheader, neue Optionen zum Komprimieren
- ausgelagerte Anwendungseinstellungen, z.B. zur Ad hoc-Definition der Business OPEN Fremdsprachenbedienung

Benutzeroberfläche

- Mehrfachstile in Volltextfeldern (seit 4D v12), individuelle Optik durch Schriftart, -größe, -stil und -farbe
- wieder Fußteile mit Berechnung in Listboxen
- neue Direct2D Rendering Engine für Grafiken unter Windows

- XPS Druckvorschau unter Windows (ab Version XP), kompletter WYSIWIG-Modus, präzise Zoom- und Seitennavigation

- mehrsprachige Rechtschreibprüfung

Business OPEN

- Integration des neuen Formulargenerators PagePro als Ersatz/Alternative für/zu SuperReport Pro
- Druck von Unicode/Sonderzeichen im PagePro-Formular
- Emailversand mit pdf-Anhang nun auch unter Windows möglich (dank PagePro)
- Business OPEN UPS-Schnittstelle nun an UPS WorldShip Version 15 angepasst
- MwSt.-Berechnung für Lieferschwellenländer unter den EU-Mitgliedsstaaten konfigurierbar
- neue Fax-Schnittstelle
- u.v.m.



Newsletter

Zwei neue Merkmale von Business OPEN v13, mit denen wir oft vorgetragene Wünsche unserer Anwender nun erfüllen können, möchten wir besonders hervorheben:

Business OPEN v13 - Mehrfachstile / PagePro

Ich möchte meine Angebote optisch ansprechend und evtl. farbig aufbereiten. Geht das?

Neu in Business OPEN/4D v13 sind die sogenannten **Mehrfachstile** für Volltextfelder.

4D v13 erlaubt es hierbei dem Anwender, durch die Verwendung einer individuellen Schriftart, -größe oder -farbe Texte nach seinem Geschmack optisch aufzubereiten. Innerhalb eines Textfelds können Sie einzelnen Absätzen, Zeilen, Wörtern, ja sogar Zeichen eines Wortes verschiedene Textmerkmale zuweisen:

Kann SuperReport Pro Mehrfachstile drucken?

Texte, die Mehrfachstile aufweisen, können ausschließlich mit dem in BO v13 neuen Formulargenerator **PagePro** gedruckt werden. PagePro ermöglicht es innerhalb seines Editors auch noch, Beschriftungen und Texte, die Sie fest im Formular hinterlegen, mit Mehrfachstilen zu versehen.

Es empfiehlt sich, die Schriftart der Mehrfachstile und die im Formular verwendete Schrift anzugleichen. Ihr im "Multistyle" aufbereitetes und mit PagePro gedrucktes Angebot kann sich dann in jedem Fall sehen lassen:

Die Business OPEN Bildverwaltung
ermöglicht für den Artikelstamm eine referenzierte Verwaltung von Grafiken verschiedenster Formate
zwingend nötig: QuickTime 3.0 oder höher (weitere Systemvoraussetzungen auf Anfrage)
mögliche Grafik-Integration in Datenbank:

- Pfadangabe
- Thumbnail
- komplettes Bilddokument
- optische Selektionshilfe bei der Artikelauswahl und -überwachung im System

vielfältige Möglichkeiten im Druck:

- Preisliste
- Vorgangsbelege mit Abbildungen
- Kataloge u.v.m.

Unicode auch im Druck:
商业开放画报 Бизнес ОТКРЫТОГО Графические

GUBUS SOFTWARE GmbH
Kochbergstraße 16 D-97074 Würzburg
Tel. ++49 (0) 931 417794
Fax ++49 (0) 931 417725

Neukunde
Herr Friedhelm Kaiser
Kantstr. 12
97080 Würzburg

Angebot

Ihre USL-ID: DE123456789
Unsere USL-ID: DE113062423

Ihre Tel.-Nr.: 0931-568923
Ihre Fax-Nr.: 0931-568925

Ihre Anfrage: Ihre telefonische Anfrage vom 07.05.2012

Angebot-Nr.	Kunden-Nr.	Ansprechpartner	Datum	Seite
20120112	147	GUBUS Software Würzburg	08.05.2012	1

Pos.	Artikel-Nr.	Artikel	Menge	Einzelpreis	Gesamtpreis
1	BO-M-Bildverwaltung	Business OPEN Bildverwaltung	+1,00	1.400,00	1.400,00

Sehr geehrter Herr Kaiser,
wir freuen uns über Ihr Interesse an Business OPEN und unterbreiten Ihnen gerne folgendes Angebot:

1 BO-M-Bildverwaltung Business OPEN Bildverwaltung +1,00 1.400,00 1.400,00

Die Business OPEN Bildverwaltung
ermöglicht für den Artikelstamm eine referenzierte Verwaltung von Grafiken verschiedenster Formate
zwingend nötig: QuickTime 3.0 oder höher (weitere Systemvoraussetzungen auf Anfrage)
mögliche Grafik-Integration in Datenbank:

- Pfadangabe
- Thumbnail
- komplettes Bilddokument
- optische Selektionshilfe bei der Artikelauswahl und -überwachung im System

vielfältige Möglichkeiten im Druck:

- Preisliste
- Vorgangsbelege mit Abbildungen
- Kataloge u.v.m.

Unicode auch im Druck: 商业开放画报 Бизнес ОТКРЫТОГО Графические

Nettobetrag	MwSt.	MwSt.-Betrag	Endbetrag
Euro 1.400,00	19,00 %	266,00	Euro 1.666,00

Versandbedingungen: DHL unfrei bis 100 Euro
Zahlungsbedingungen: 30 Tage netto
Dieses Angebot ist gültig bis: 31.07.2012

Es gelten unsere allgemeinen Geschäftsbedingungen.
Wir würden uns freuen, bald von Ihnen zu hören.
Gerne laden wir Sie zu einer Produktdemonstration in unser Haus ein.

GUBUS Software

BO ermöglicht die Verwendung von **Mehrfachstilen** aktuell für den Artikeltext, den Positionstext in Vorgangspositionen, für Kopf-/Fußtext und Bemerkungen von Vorgängen, im Bestelltext der Einkaufskondition und für Bemerkungen zur Adresse.

Die **Mehrfachstile** aus dem Artikeltext z.B. gelangen mit Aufruf eines Artikels in die Vorgangsposition, können dort aber selbstverständlich noch editiert werden. Letzteres ermöglichen kontextsensitive Pop-up-Menüs:

Neuer Datensatz für Angebot (1)

MandAdressnr. 1*4 Belegdatum 11.06.2012 1*20120113*1
Suchname Aasland Auftragspos.

Menge +1,00 Einheit Stück Preiseinheit 1 Rest +1,00
Menge 2 +1,00 Einheit 2 Stück Provision 0

Artikelnr. 1*BO-M-Bildverwaltung +0,00
Artikelname 开放式的商业形象管理
Free1 开放式的商业形象管理

Einzelpreis 1.654,25 Gesamtpreis 1.654,25 USD
Listenspreis 1.741,32 DB 749,38 DB-% 45,30 %
Einstandspreis 904,86 5,00 % L.MwSt: 0% 0,00

Produktionsauftrag

Einzelgewicht 250,00 Gesamtgewicht 250,00 Karton
Verpackungsmenge +1,00 Verpackung Karton 1,000000

Die Business OPEN Bildverwaltung
开放式的商业形象管理
本文在不同格式打印时
绝对必要的: QuickTime 3
可能的图形数据库中的整合

- 删除
- 复制
- 完整的文档图像
- 在选择鼠标产品的选择和过
- 打印了许多列表:
- 价格单
- 配有插图工艺文件
- 目录

Ausschneiden
Kopieren
Einfügen
Schrift
Größe
Farbe
Fett
Kursiv
Unterstrichen

Muss ich meine ganzen Formulare in PagePro neu erstellen?

Nein, BO **konvertiert** Ihre bisherigen SuperReport Pro-Formulare einzeln auf Knopfdruck nach PagePro. PagePro kann die einst in SuperReport Pro erstellten Formulare interpretieren und in seine eigene Struktur umsetzen.

In unseren Tests erfolgten Konvertierung und Druck aus BO in der Regel problemlos. Im Einzelfall sind Bereiche in PagePro neu zu justieren, ein SuperReport Pro-Script zu überarbeiten oder verwendete Grafiken neu einzufügen, was in PagePro jedoch einfach ist.



Newsletter

Schnellerer Druck!

À propos Druck aus BO: Wir haben den Massendruck von Belegformularen bereits mit Business OPEN v11/4D v11.8 auf einem MacPro mit OS 10.6.6 getestet.

500 Datensätze mit jeweils einer Druckseite wurden von PagePro sowohl in die Vorschau als auch auf den Drucker drastisch schneller als von SuperReport Pro gedruckt (auf den Drucker: PagePro 0:48 Minuten, SuperReport Pro 3:60 Minuten).

Was kann PagePro sonst noch Neues?

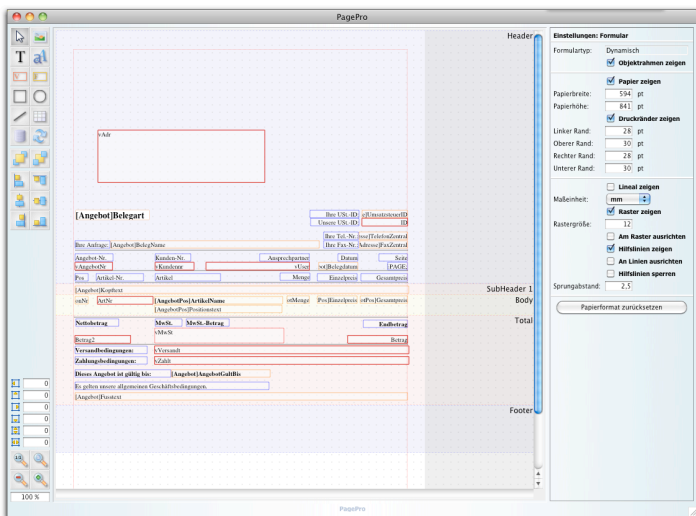
Neben dem schnelleren Druck ist die **verfeinerte Grafikbehandlung** zu nennen. SuperReport Pro hatte in seiner letzten Version z.B. Probleme, einen Bildinhalt exakt in eine Variable zu skalieren. Das wirkte sich u.a. auf die Darstellung der aus BO generierten Barcode- und EAN-Codes aus, welche wir ja als Grafik erzeugen.

Dank der zuverlässigen Grafik-Skalierung durch PagePro gelingt der Barcode- bzw. EAN-Druck im Formular nun wieder vollständig korrekt:



Weiterhin wartet PagePro mit Stilvorlagen, Wasserzeichen-Druck, Tabellen, verschiedenen (multiplen) Kopf- und Fußzeilen für Erst- und Folgeseiten, gerade und ungerade Seiten, verbesserten grafischen Gestaltungsmöglichkeiten u.v.a.m. auf.

Der Page-Pro-Editor präsentiert sich im Vergleich zu SuperReport Pro in einer **moderneren farbigen Optik**. Beim Editieren von Formularen kann der Anwender eine lang ersehnte Zoom-Funktion nutzen:



Und ganz wichtig: PagePro ist in der Lage **Unicode zu drucken!**

Dann kann ich nun also meinen russischen oder chinesischen Kunden Formulare in ihrer eigenen Sprache senden?

Ja, das ist dank PagePro kein Problem mehr. PagePro druckt die in Unicode codierten Sonderzeichen z.B. der chinesischen oder russischen Sprache problemlos aus:



Muss ich in PagePro nun komplett umlernen?

Die Integration von PagePro in BO entspricht derjenigen von SuperReport Pro. Wenn Sie einfach nur Ihre SuperReport Pro-Formulare konvertieren und drucken wollen, brauchen Sie sich gar nicht groß mit dem PagePro-Editor zu befassen.

Wenn Sie ein ambitionierter Formular-Designer sind: aufbauend auf Ihrem SuperReport Pro-Wissen hinsichtlich der verschiedenen Report-Objekttypen, der Bereiche und Scripts werden Sie auch mit dem PagePro-Editor gut zu recht kommen, wenn Sie sich erst einmal mit der neuen Optik und Handhabung vertraut gemacht haben:

Natürlich gibt es auch eine [PagePro-Dokumentation](#) aus unserem eigenen Haus. Außerdem planen wir bei Interesse unserer Anwender, PagePro-Workshops anzubieten.

Hier spricht der Chef:



GUBUS-Geschäftsführer Dr. Martin Wolter: "Alles in Allem sind wir froh, mit PagePro einen Nachfolger für das "Auslaufmodell" SuperReport Pro als 4D Plugin gefunden zu haben. Dadurch stellen wir den Druck aus BO auch für zukünftige 4D Versionen im Zusammenspiel mit zukünftigen Betriebssystemen sicher."



Newsletter

NEU & NÜTZLICH



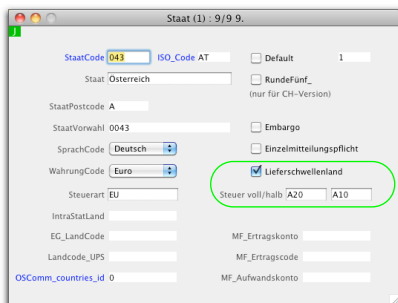
Ich liefere ins EU-Ausland. Ab einer best. Lieferschwelle unterliegt die MwSt.-Berechnung für Privatpersonen der Umsatzsteuer im Bestimmungsland. Kann ich das in BO abbilden?

Das Erreichen der Lieferschwelle ist vom Anwender zunächst einmal selbst zu überwachen. BO zieht die Information über das Erreichen der Schwelle nicht automatisch aus dem System!

Neu in Business OPEN v13 ist jedoch der Schalter Lieferswellenland im Staatendatensatz.

Bei Erreichen der Schwelle kann der Administrator die Checkbox Lieferswellenland manuell aktivieren.

Der Staatendatensatz sieht weiterhin zwei Felder vor, in denen Sie den Code des vollen und evtl. halben Umsatzsteuersatzes des EU-Landes eintragen können:



Als Voraussetzung müssen alle notwendigen Steuersätze in der Datei "Umsatzsteuer" angelegt sein.

Hinweis:

Artikel mit halbem ausländischen Umsatzsteuersatz können bei Bedarf als Tabelle in der BO-internen Datei "Tables" hinterlegt werden.

Trifft BO nun bei der Vorgangserstellung auf eine Adresse ohne Umsatzsteuer-ID aus einem Staat, welcher als Schwellenland gekennzeichnet ist, zieht das System zur Berechnung der Umsatzsteuer die Steuersätze des Bestimmungslands heran.

[Mehr Informationen ...](#)

[Lieferschwelle einrichten](#)

Nützliche Tipps und Tricks rund um BO finden Sie übrigens auch auf unserer Internetseite unter <http://www.gubus.de/Business%20OPEN/faq.html>

TIPPS & TRICKS

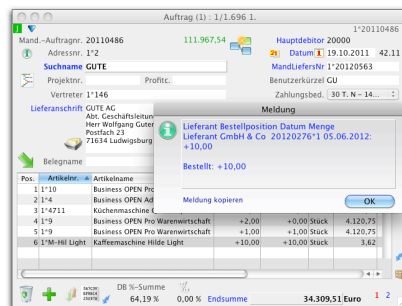
Kennen Sie schon die folgenden Tastenkombinationen?

Sie befinden sich in einem beliebigen geöffneten Vorgang und haben das Positionslayout vor Augen:

Ein einfacher (Klick + Alt + Apfel/Strg) auf eine Position führt Sie zum Stammdatensatz des betreffenden Positionsartikels.

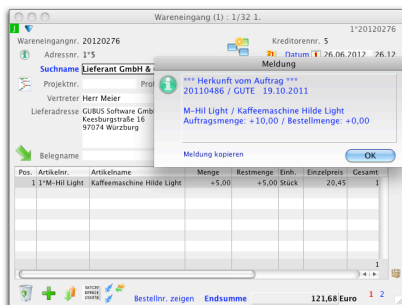
Hilfreich zur Überwachung des auftragsbezogenen Bestellwesens sind diese Kombinationen:

Ein (Klick + Alt) auf eine bestellte Auftragsposition ruft ein Meldungsfenster mit Informationen zur zugehörigen Bestellung auf:



Mit (Klick + Apfel/Strg) bewirken Sie in gleicher Weise eine Meldung zum zugehörigen Wareneingang.

Ein (Klick + Alt) auf eine Bestellungen-, Wareneingangs- oder Rechnungsprüfungsposition zeigt hingegen die Herkunft aus dem Auftrag, der den Bestellvorgang ausgelöst hat, an:



Neue Funktion zum Aufruf des Staffelpreis-Editors

Business OPEN hält zur Pflege von Staffelpreisen oder überhaupt Preiskontrollen einen komfortablen Editor bereit.

Eine neue Schraubenzieherfunktion bewirkt den Aufruf des Editors im Ausgabelayout der Artikeldatei für einen zuvor markierten Artikel:



Prozedurname: auf Anfrage
Hauptdatei: Artikel

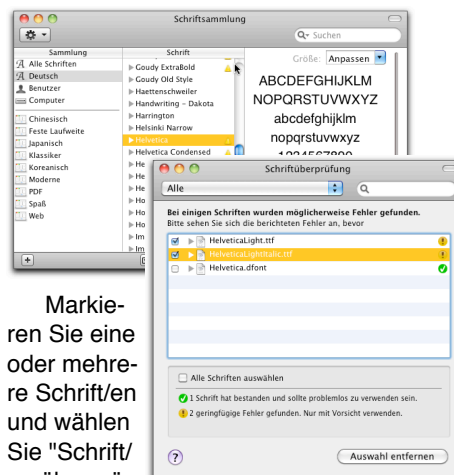
In BO v13 ist die Neuanlage von Preiskontrollen/Staffelpreisen nun auch auf Seite 3 im Artikel möglich (grünes + neben Preiskontrolllayout).

Schriftsammlung prüfen

Die Ursache von Druckproblemen wie z.B. unkorrekt dargestellt Fonts oder Abstürzen kann auch in unklaren Zuständen der Font-Bibliothek liegen.

Es kann daher lohnen, die Schriftsammlung von Zeit zu Zeit zu prüfen. Der Mac z.B. verfügt über ein gleichnamiges Programm Schriftsammlung.

Nach dessen Aufruf werden alle auf dem Rechner gefundenen Fonts in einen Bildschirmdialog geladen:



Markieren Sie eine oder mehrere Schrift/en und wählen Sie "Schrift/en überprüfen" aus dem Ablagemenü.

Die Prüfung weist geringfügige oder schwere Fehler aus. Durch Löschen von doppelten und fehlerhaften Fonts können Sie die Schriftsammlung auf Ihrem Rechner bereinigen.



Newsletter

Business OPEN / 4D Versionsübersicht

BO v13

Aktuelle Business OPEN-Version:
Datum 19.06.2012 (beruht auf 4D v13)

BO v13 ist die aktuelle Anwender- und Entwickler-Version von Business OPEN. Neuentwicklungen werden nur noch in BO v13 vorgenommen.

Updates von BO v11 auf BO v13 können jederzeit bestellt werden.

BO v11

Letzte Business OPEN-Version:
Datum 19.06.2012 (beruht auf 4D v11 SQL 8)

Softwarepflege, Bug-Fixing und Support wird für BO v11 noch geleistet. Zusätzliche BO v11-Arbeitsplätze (4D v11 SQL-Clients) können noch erworben werden. Die Produktentwicklung seitens 4D ist beendet.

BO 2006

Wird nicht mehr gepflegt.

Lzt. BO-Version: Datum 29.05.2009 (beruht auf 4D 2004.7)

Die Produktentwicklung und der technische Support wurden von 4D beendet. Upgrades auf höhere 4D-Versionen sind nicht mehr erhältlich. Der Verkauf von 4D 2004-Produkten ist eingestellt.

4D Produkt Lifecycle

<http://de.4d.com/products/lifecycle.html>

GUBUS ftp-Server

Wir halten auf unserem ftp-Server für Sie bereit:

- Aktuelle Business OPEN-Versionen v11 und v13

Download bitte nur nach Rücksprache! Oft enthalten die aktuellen Versionen kundenspezifische Erweiterungen, die nicht von allgemeinem Interesse sind.

- Aktuelle 4D-Versionen v11 SQL und v13 (Server, Client)

- BO pdf-Handbuch v11/v13

- Ein Ordner "upload", in den Sie bei Bedarf Daten hochladen können.

BO-Kunden erfragen die Zugangsdaten für den ftp-Server und das Passwort bitte direkt bei GUBUS Software.

4D Zertifizierungsmatrix

<http://www.de.4d.com/produkte/zertifizierungsmatrix.htm>

Impressum:

GUBUS Software GmbH
Keesburgstraße 16
97074 Würzburg
Telefon: 09 31-41 77 24
Fax: 09 31-41 77 25
<mailto:info@gubus.de>
Internet: <http://www.gubus.de>

Verantwortlich: Dr. Martin Wolter
Redaktion: Hildegard Tutschku

Feedback:

Ihre Meinung interessiert uns. Teilen Sie uns bitte Ihre **Anregungen und Wünsche** zu Business OPEN und dem Newsletter mit:

<mailto:tutschku@gubus.de>

Neuer Interessent:

Sie kennen jemanden, der sich für unseren **Newsletter interessiert**? Bitte nennen Sie uns seine Email-Adresse:

<mailto:dengel@gubus.de>

Newsletter abmelden:

Falls Sie den Newsletter künftig nicht mehr erhalten möchten, können Sie sich hier vom **Bezug abmelden**:

<mailto:dengel@gubus.de>

Dieser Newsletter wurde als Serienmail aus Business OPEN versendet.

(Wie das geht lesen Sie [hier](#).)